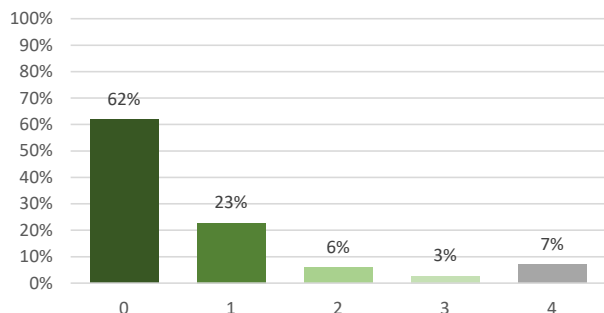


## Profil af en årgang, Kandidatuddannelsen, 2020

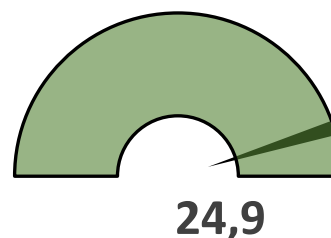
**Antal optagne**  
**2184**

**Heraf kvinder**  
**34%**

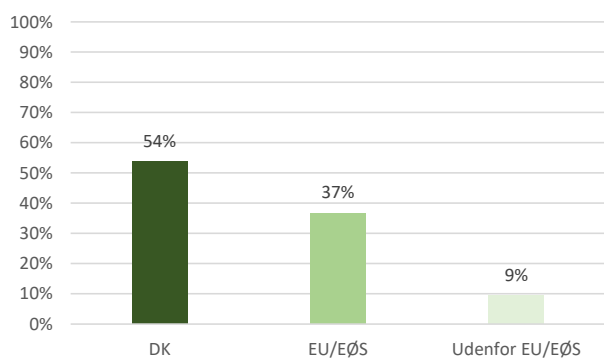
**Alder på adgangsgivende eksamen  
(grupper)**



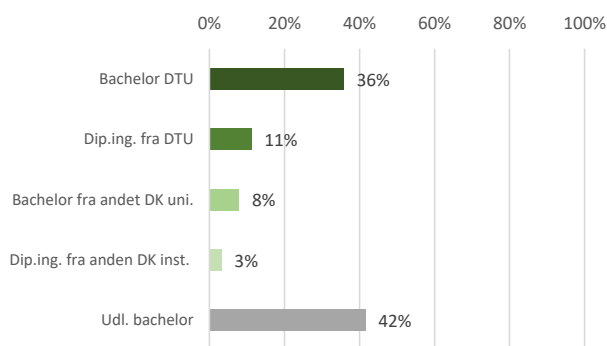
**Gennemsnitlig alder ved studiestart**



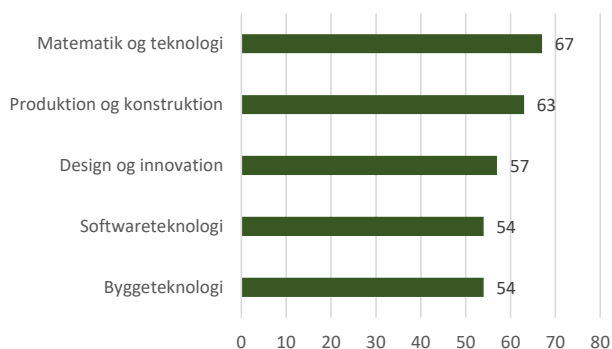
**Optagne fordelt på landegrupper**



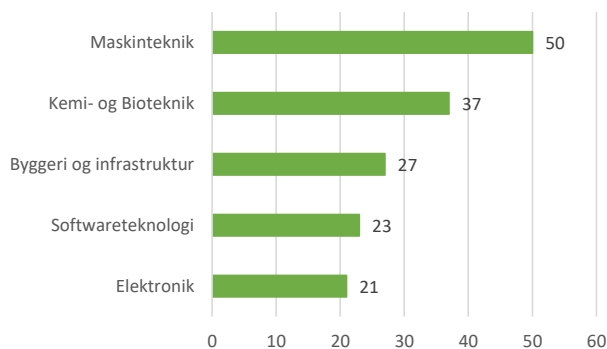
**Optag fordelt på typer**



**Optag fra DTU bachelorretning\***



**Optag fra DTU diplomingeniørretning\***



Denne profil indeholder deskriptiv statistik om de forskellige års optag på kandidatuddannelsen i teknisk videnskab. Formålet med profilen er at beskrive nogle af de nyoptagnes karakteristika i form af deres uddannelsesmæssige, geografiske og aldersmæssige baggrund. Talmaterialet i nærværende profil baserer sig på de oplysninger, som DTU registrerer om de studerende til brug for behandling af deres ansøgning om optagelse.

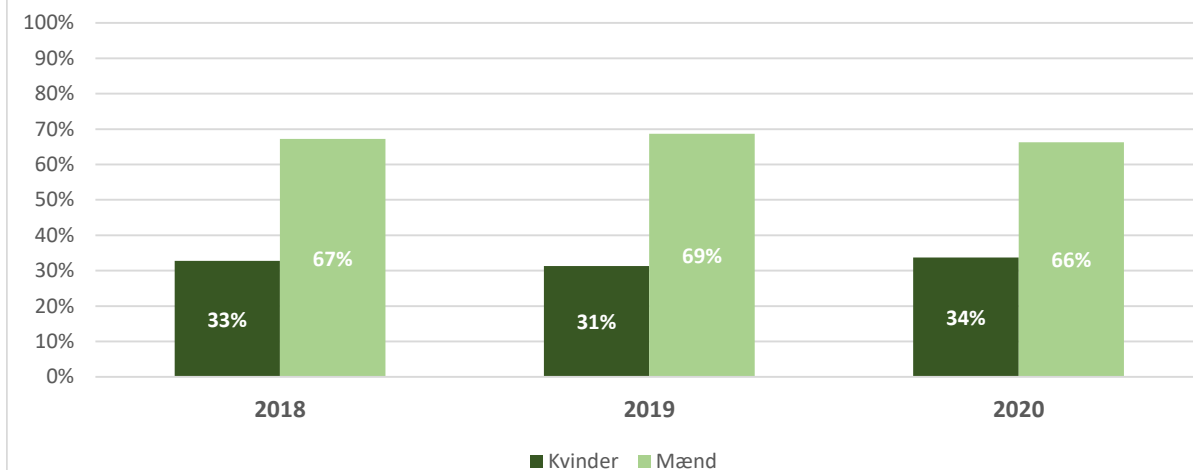
*\*For hoveduddannelsen vises top 5 i det givne år*

## Perioden 2018-2020

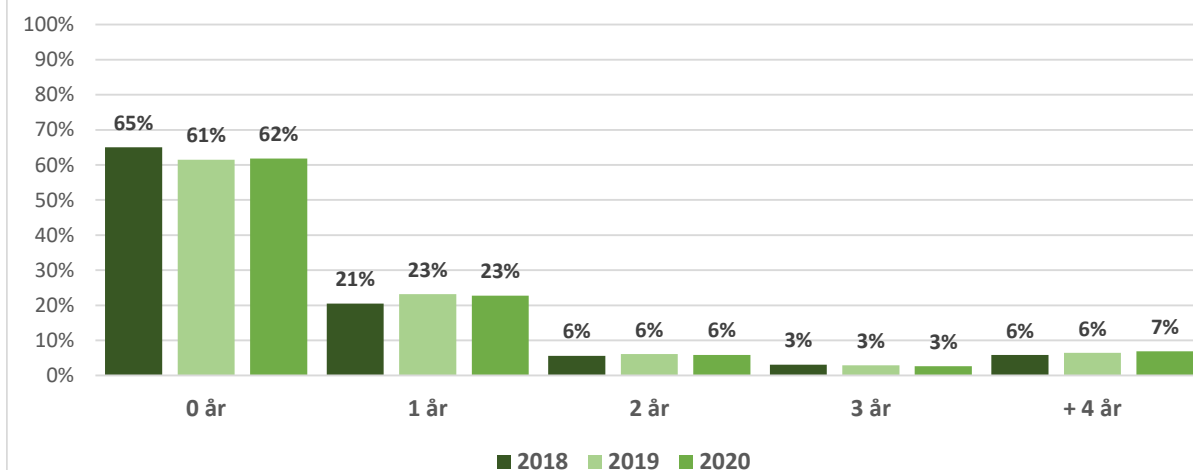
### Optag for Kandidatuddannelsen

	2018	2019	2020	Udvikling 2018-2020
Antal	1.752	2.013	2.184	432
Procent	-	13%	8%	20%

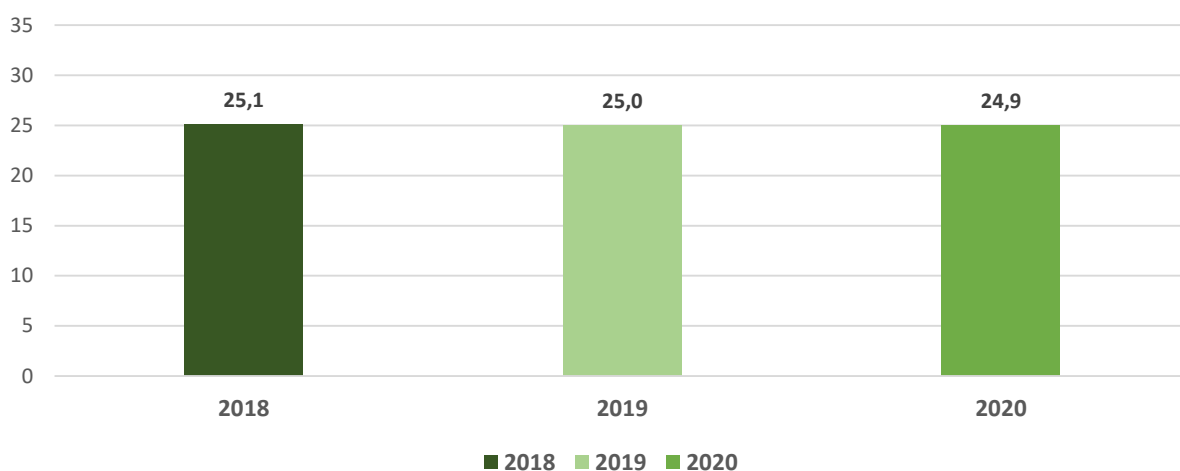
### Kønsfordeling på Kandidatuddannelsen



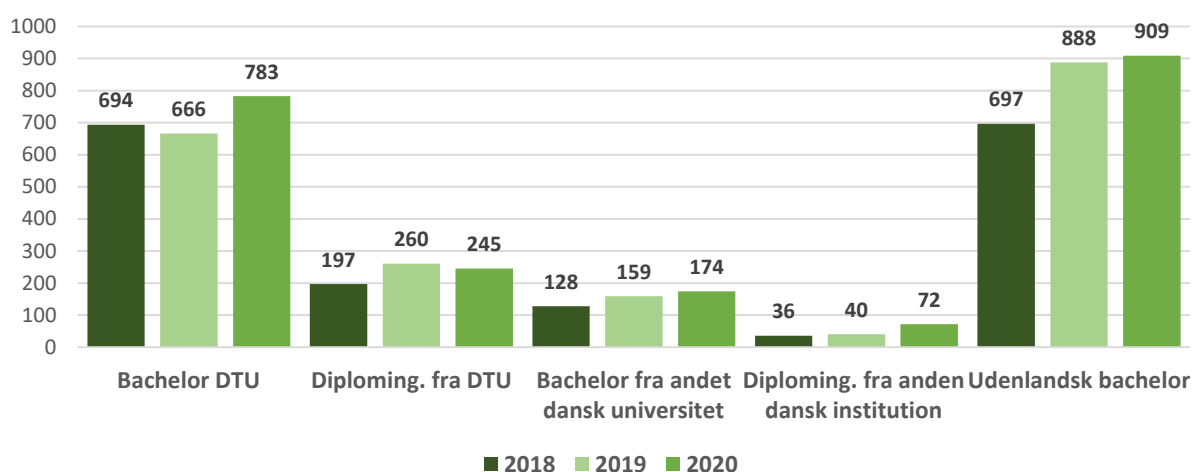
### Alder på adgangsgivende uddannelse for Kandidatuddannelsen



### Gennemsnitsalder ved studiestart på Kandidatuddannelsen



### Optag fordelt på typer for Kandidatuddannelsen



### Optag fordelt på landegrupper for Kandidatuddannelsen

